

# ПАМЯТКА ПО РЕГИСТРАЦИИ ЛИЧНОГО КАБИНЕТА РОДИТЕЛЯ (законного представителя) в Навигаторе дополнительного образования детей Иркутской области

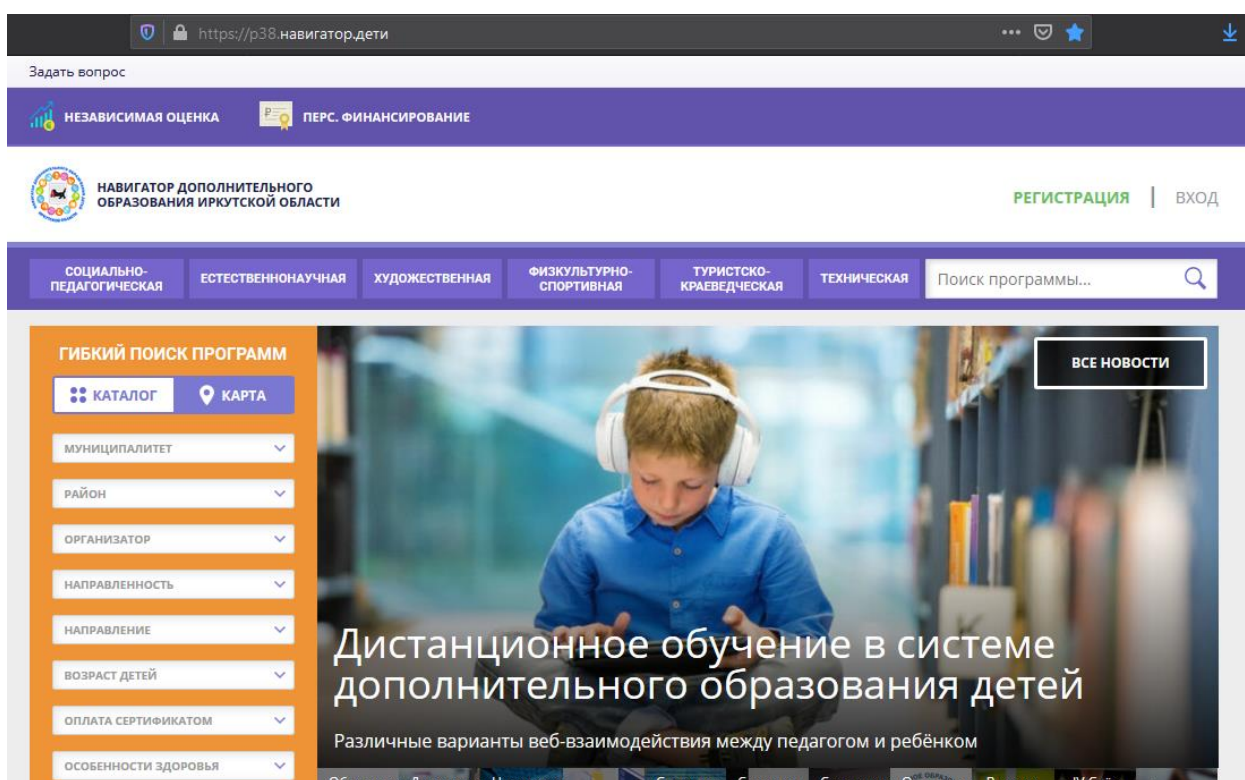
## УВАЖАЕМЫЕ РОДИТЕЛИ!

На информационном сайте «Навигатор дополнительного образования Иркутской области» (далее – Навигатор) Вы можете подавать заявки на интересующие Вас программы дополнительного образования детей.

Для этого Вам необходимо зарегистрировать личный кабинет.

## РЕГИСТРАЦИЯ

Используя техническое электронное устройство для обработки данных (компьютер, смартфон) необходимо войти в ГИС АО «Навигатор» через поисковую систему или, пройдя по ссылке: <https://p38.навигатор.дети>



Для регистрации в ГИС АО «Навигатор» необходимо пройти авторизацию (получение прав пользователя в системе), заполнив следующие обязательные поля:

- муниципальное образование (выбирается из списка) по месту проживания;
- Ф.И.О (родителя);
- номер мобильного телефона;
- действующий адрес электронной почты;
- пароль (формируется самостоятельно).

**РЕГИСТРАЦИЯ**    ВХОД    НЕ ПОМНЮ ПАРОЛЬ

ВЫБЕРИТЕ МУНИЦИПАЛИТЕТ (ДЛЯ РЕКОМЕНДАЦИИ ПРОГРАММ)

ВЫБЕРИТЕ МУНИЦИПАЛИТЕТ ▼

ВВЕДИТЕ ВАШУ ФАМИЛИЮ (ДЛЯ ОБРАЩЕНИЙ К ВАМ И ЗАПОЛНЕНИЯ ДОГОВОРОВ И ЗАЯВЛЕНИЙ)

Например, Иванов

ВВЕДИТЕ ВАШЕ ИМЯ

Например, Иван

ВВЕДИТЕ ВАШЕ ОТЧЕСТВО

Например, Иванович

ВВЕДИТЕ НОМЕР МОБИЛЬНОГО ТЕЛЕФОНА (ДЛЯ СВЯЗИ ПРИ ОБРАБОТКЕ ЗАЯВОК)

В формате 9265758439

ВВЕДИТЕ EMAIL (ДЛЯ НАПРАВЛЕНИЯ УВЕДОМЛЕНИЙ)

Например, mail@mail.ru

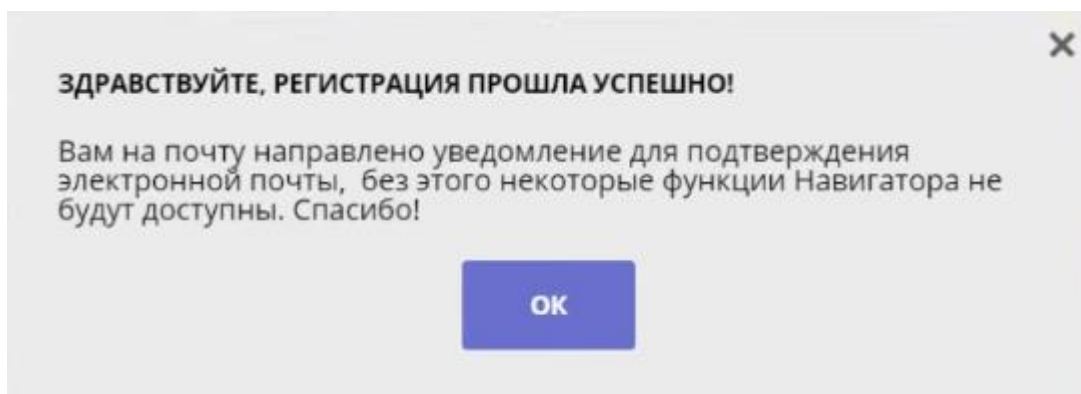
ВЫБЕРИТЕ ПАРОЛЬ (ПАРОЛЬ ВАМ ПРИГОДИТСЯ, ЗАПОМНИТЕ ИЛИ ЗАПИШИТЕ ЕГО)

Выберите пароль

Я ознакомлен и выражаю согласие с [политикой конфиденциальности](#) и [пользовательским соглашением](#)

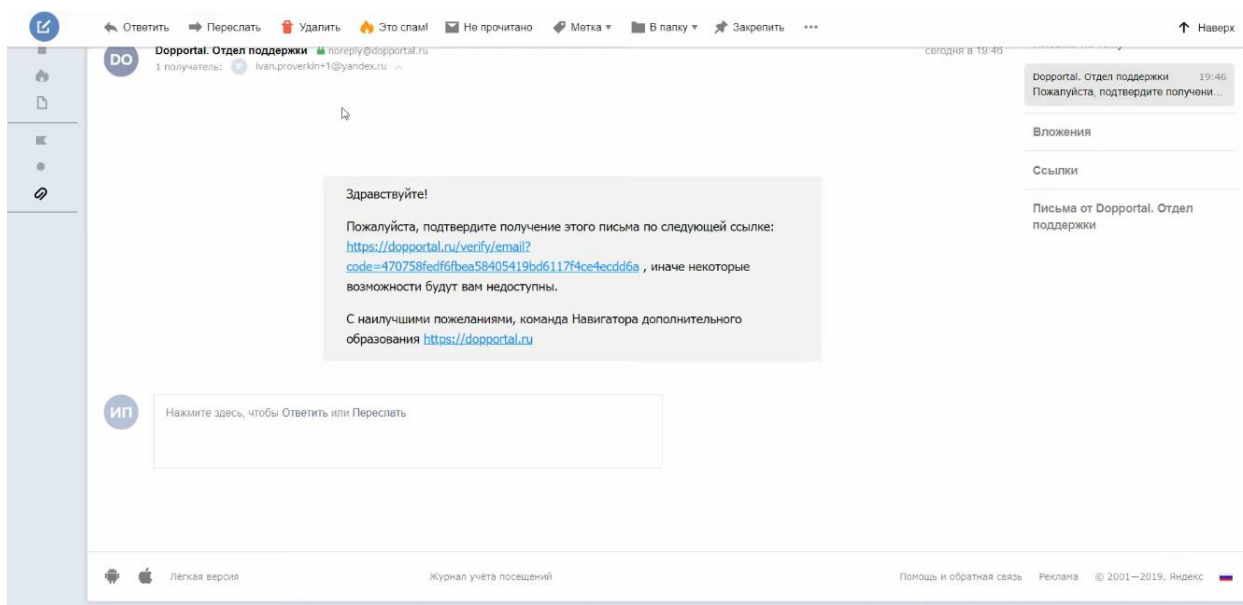
Обращаем внимание на важность правильного и корректного ввода личных данных, адреса электронной почты, так как в дальнейшем, именно на указанный адрес, будут приходить уведомления от ГИС АО «Навигатор», а также данные для восстановления пароля, в случае его утери и запроса на восстановление.

Далее следует ознакомиться с Пользовательским соглашением и политикой конфиденциальности, выразить своё согласие с документом, поставив отметку в виде ✓ в соответствующее поле (выразить согласие на обработку персональных данных).



После заполнения регистрационной формы и нажатия кнопки «зарегистрироваться» на указанный адрес электронной почты будет направлено системное сообщение от отдела поддержки ГИС АО «Навигатор» для подтверждения электронного адреса. Необходимо пройти по ссылке, указанной в письме, для получения полных прав для работы с системой.

### Процесс подтверждения регистрации обязателен!



### СПАСИБО! ЭЛЕКТРОННАЯ ПОЧТА ПОДТВЕРЖДЕНА.

Теперь вы можете редактировать свой профиль, оставлять заявки, отзывы и комментарии.

[Перейти в навигатор](#)

### Поздравляем! Вы успешно зарегистрировались в Навигаторе!

### ЛИЧНЫЙ КАБИНЕТ ПОЛЬЗОВАТЕЛЯ

После регистрации в ГИС АО «Навигатор» родителю (законному представителю) будет предоставлен доступ в личный кабинет, в котором необходимо добавить данные детей в разделе «Дети»: ФИО и дату рождения.


ЛИЧНЫЙ КАБИНЕТ В КАТАЛОГ Выход

**ПРОФИЛЬ** ДЕТИ ДОСТИЖЕНИЯ ИСТОРИЯ ЗАЯВОК ИСТОРИЯ ПРОСМОТРОВ ОТЛОЖЕНО ПАРОЛЬ

ВАША ФАМИЛИЯ	ВАШЕ ИМЯ	ВАШЕ ОТЧЕСТВО
<input type="text" value="Иванов"/>	<input type="text" value="Иван"/>	<input type="text" value="Иванович"/>
ВАШ ТЕЛЕФОН	ВАША ПОЧТА	МУНИЦИПАЛИТЕТ
<input type="text" value="+7 (111) 111-11-11"/>	<input type="text" value="ivan.proverkin@yandex.ru"/>	<input type="text" value="МР Добрянский"/>

ЛИЧНЫЙ КАБИНЕТ В КАТАЛОГ Выход

**ПРОФИЛЬ** **ДЕТИ** ДОСТИЖЕНИЯ ИСТОРИЯ ЗАЯВОК ИСТОРИЯ ПРОСМОТРОВ ОТЛОЖЕНО ПАРОЛЬ

Для добавления ребенка, нажмите пожалуйста, на кнопку «Добавить ребенка» 

ЛИЧНЫЙ КАБИНЕТ В КАТАЛОГ Выход

**ПРОФИЛЬ** **ДЕТИ** ДОСТИЖЕНИЯ ИСТОРИЯ ЗАЯВОК ИСТОРИЯ ПРОСМОТРОВ ОТЛОЖЕНО ПАРОЛЬ

ФАМИЛИЯ	ИМЯ	ОТЧЕСТВО
<input type="text" value="Иванов"/>	<input type="text" value="Илья"/>	<input type="text" value="Иванович"/>
ДЕНЬ РОЖДЕНИЯ		
<input type="text" value="06.06.2006"/>		

Далее необходимо проверить правильность введенных данных и нажать кнопку «Сохранить».

ЛИЧНЫЙ КАБИНЕТ В КАТАЛОГ Выход

**ПРОФИЛЬ** **ДЕТИ** ДОСТИЖЕНИЯ ИСТОРИЯ ЗАЯВОК ИСТОРИЯ ПРОСМОТРОВ ОТЛОЖЕНО ПАРОЛЬ

<b>Иванов</b> Илья Иванович дата рождения: 06.06.2006 id: 502 <a href="#">ПОДТВЕРДИТЬ ДАННЫЕ</a>	<input type="button" value="ПОЛУЧИТЬ СЕРТИФИКАТ"/> <a href="#">подробнее о персонифицированном финансировании</a>	<input type="button" value="ИЗМЕНИТЬ"/> <input type="button" value="УДАЛИТЬ"/>
<b>Иванова</b> Ирина Ивановна дата рождения: 01.01.2016 id: 503 <a href="#">ПОДТВЕРДИТЬ ДАННЫЕ</a>	<input type="button" value="ПОЛУЧИТЬ СЕРТИФИКАТ"/> <a href="#">подробнее о персонифицированном финансировании</a>	<input type="button" value="ИЗМЕНИТЬ"/> <input type="button" value="УДАЛИТЬ"/>

Отправить заявку на получение сертификата учета можно с помощью нажатия кнопки «Получить сертификат».

После этого ребенок получает реестровую запись в системе ГИС АО «Навигатор» - **сертификат учёта на дополнительное образование детей.**

Иванов Илья Иванович дата рождения: 06.06.2006 id: 502 <a href="#">подтвердить данные</a>	Сертификат № 7_0000502_12945 пока не активирован <a href="#">Активировать сертификат</a>	<a href="#">изменить</a> <a href="#">удалить</a>
---	---	---

**Активирует (подтверждает) сертификат образовательная организация после того, как родитель (законный представитель) обратится лично с документами ребенка (СНИЛС, свидетельство о рождении или паспорт).**

Видео–инструкция для родителей по регистрации в ГИС АО «Навигатор» и получению сертификата доступна для просмотра по ссылке: <https://youtu.be/Ec1XIR9D2AU>

В личном кабинете родители (законные представители) получают доступ к каталогу программ, на которые ведется запись, просмотру истории поданных заявок, редактированию своего профиля, имеют возможность оставить отзывы к программам.

Для записи ребенка на программу удобно использовать форму гибкого поиска программ. Можно задать один или несколько параметров и нажать кнопку «Найти».

В каталоге программ представлен перечень всех программ с кратким описанием и указанием возраста детей. Для получения подробной информации о программе и записи на нее необходимо нажать кнопку «Подробнее».

В карточке программы представлена подробная информация о детском объединении: описание процесса обучения, компетенции, которыми овладеет ребенок, цели и задачи обучения, ожидаемые результаты, расписание, контактные данные организатора, адрес проведения занятий. Здесь же прописываются особые условия при приеме детей, если они есть, например, наличие заключения врача.

Для оформления заявки нужно нажать кнопку «Записаться».

В открывшемся окне необходимо выбрать группу из предложенных и нажать «Далее». В следующем окне автоматически подставляются данные ребенка. Нажимаем «Далее». ЗАЯВКА ОТПРАВЛЕНА.

Все вопросы по регистрации личного кабинета родителя Вы можете направлять на электронную почту: [navigator.detirk@yandex.ru](mailto:navigator.detirk@yandex.ru)